



AURORA

VETRATE PANORAMICHE A SCORRIMENTO

**VIVI LO SPAZIO,
SENZA CONFINI**





LA VETRATA PANORAMICA CHE RIDEFINISCE I TUOI SPAZI

TRASPARENZA TOTALE, SCORRIMENTO LEGGERO

AURORA è la vetrata panoramica scorrevole progettata per massimizzare la superficie vetrata con profili ridotti e linee essenziali.

Il sistema di **scorrimento su carrelli doppi** garantisce fluidità e stabilità anche con ante di grandi dimensioni, mentre la struttura solida assicura resistenza nel tempo e praticità d'uso quotidiano. Una soluzione che coniuga design minimale, funzionalità e qualità costruttiva certificata.

DATI TECNICI DEL SISTEMA

Profondità profilo binario superiore 2 vie	44mm
Profondità profilo binario superiore 3 vie	66mm
Profondità profilo binario superiore 4 vie	88mm
Profondità profilo binario superiore 5 vie	110mm
Profondità profilo binario superiore 6 vie	132mm
Profondità profilo anta	19mm
Profondità profilo binario inferiore 2 vie	51,2mm
Profondità profilo binario inferiore 3 vie	72,9mm
Profondità profilo binario inferiore 4 vie	94,6mm
Profondità profilo binario inferiore 5 vie	116,3mm
Profondità profilo binario inferiore 6 vie	138mm
Vetrazione certificata	10mm (vetro monolitico temprato) 55.2 (stratificato temprato / indurito) 55.2 (stratificato)





LA VETRATA PANORAMICA CHE REGALA CONTINUITÀ AI TUOI SPAZI

Immagina di vivere in uno spazio dove l'interno e l'esterno si fondono in un'unica esperienza, con la massima naturalezza e senza barriere. Aurora è la vetrata panoramica scorrevole che trasforma balconi, logge e terrazze in ambienti protetti, accoglienti e sempre luminosi, regalandoti la sensazione di libertà in ogni momento dell'anno. Linee minimali, scorrimento fluido e trasparenza assoluta: ogni dettaglio è studiato per offrirti più luce, più spazio e più benessere, con la bellezza di una vista che non conosce limiti.

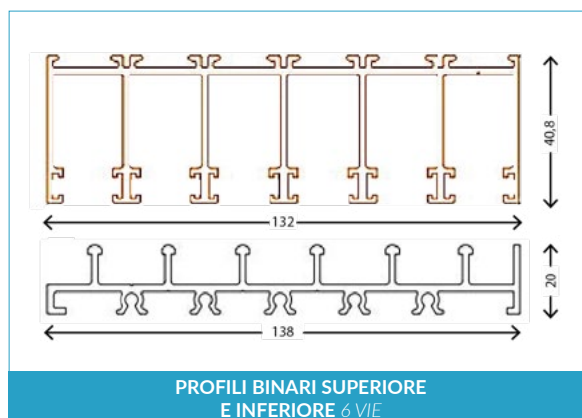
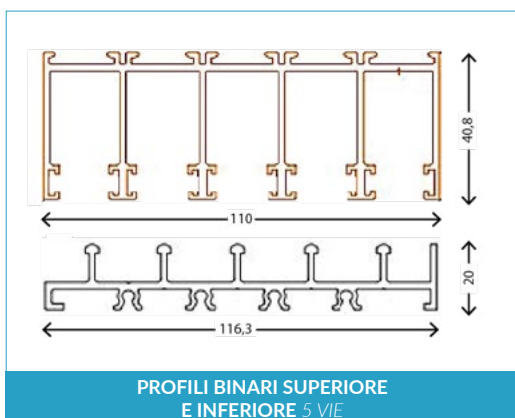
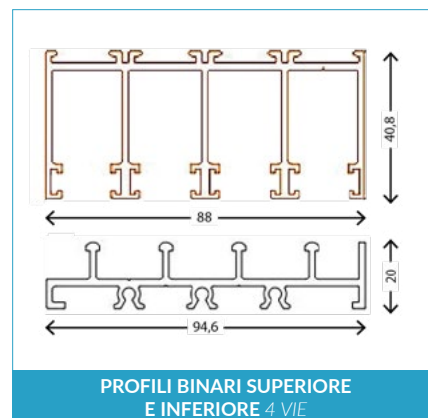
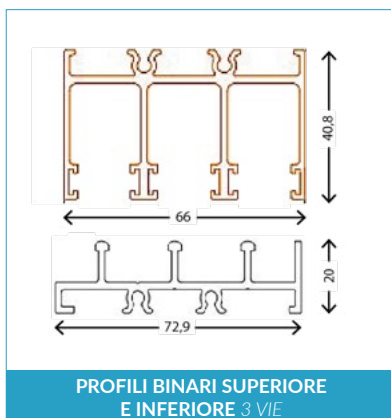
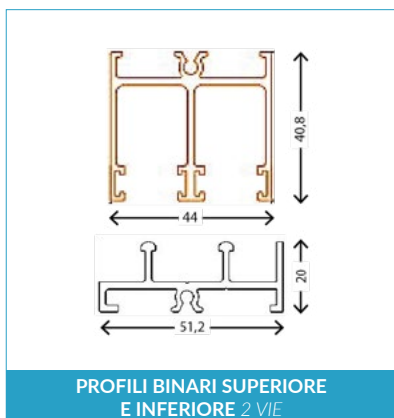
MODULARITÀ SENZA LIMITI

Aurora si adatta a ogni esigenza di spazio grazie ai suoi binari modulari: dalle soluzioni a 2 vie fino ai sistemi a 6 vie, che permettono di installare **fino a 12 ante scorrevoli**.

Una libertà progettuale totale per creare grandi superfici vetrate continue, sempre con la stessa leggerezza di movimento.



PROFILI



ESEMPI DI CONFIGURAZIONE

AURORA offre la massima libertà di configurazione, adattandosi ad ogni spazio. Le ante scorrono con leggerezza e possono essere combinate in diverse soluzioni.



DATI TECNICI AURORA

LEGA DI ESTRUSIONE

I profili sono estrusi in lega EN AW 6060 con stato di fornitura T6.

LUNGHEZZA DELLE BARRE

La lunghezza massima delle barre dei profilati è di mm 7000.

DIMENSIONE PROFILI

Le dimensioni dei profili sono quelle teoriche, potranno quindi variare in funzione delle tolleranze di estrusione. Queste variazioni potrebbero manifestarsi influenzando in modo non significativo la semplicità di inserimento degli accessori negli alloggi previsti, in particolare nel caso di profili verniciati, ciò per effetto degli spessori della vernice stessa.

TRATTAMENTI SUPERFICIALI

I trattamenti superficiali di ossidazione anodica e di verniciatura risiedono presso terzi ed eseguiti nel rispetto della norma richieste dai marchi Qualanod (per ossidazione) e Qualicoat (per verniciatura).

CERTIFICAZIONI

- Sistema oggetto di prove meccanico funzionali eseguita presso Istituto Giordano (laboratorio di prova notificato ai sensi della Direttiva 89/106/CEE(CPD)).
- Rapporto di Prova: resistenza alla pressione 1200Pa ad altezza 3000mm in prova P3.



NOBENTO SPA

Zona Ind.le San Marco - Via del progresso 4/6 - 07041 Alghero (SS) Italy | T. +39 079 9896001 - F. +39 079 9896004 | commerciale@nobento.it - www.nobento.it